



Mercado de los cereales 2018/2019, el lugar de Francia en los mercados

Jean SIMON

Atlantique Céréales

Les Ruralies CS 80004

79231 PRAHECQ CEDEX - FRANCE



Barcelona, 27 de noviembre de 2018

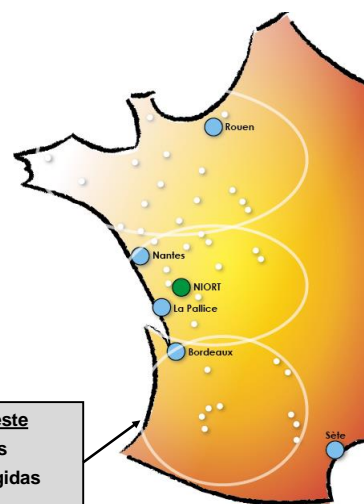
Presentación de Atlantique céréales

- > Empresa fundada en 2009
- > SAS: cada negociante es accionista en el capital
- > Sede social radicada en Niort (79000)
Región Aquitania

Objetivo : Garantizar el rendimiento de sus socios
(recogida y comercialización) mutualizando medios
financieros / materiales / humanos

A día de hoy :

- > 40 negociantes asociados
- > 1,2MT recogidas



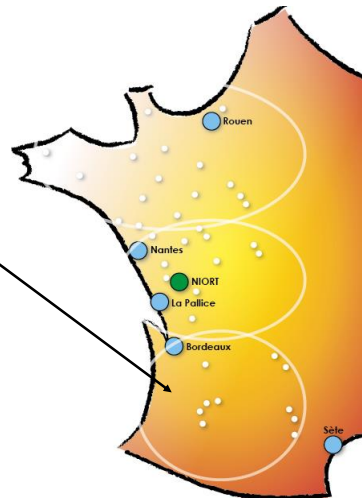
Región Suroeste

- 11 asociados
- 340KT recogidas
- Jean SIMON



Lista de los asociados del Suroeste de Francia

NEGOCIANTE	CÓDIGO POSTAL	CIUDAD	VOLUMEN RECOGIDO EN TONELADAS
SAS AGRI AGEN	47240	LAFOX	55000
SAS BOSC & IZARN	81120	LABOUTARIE	35000
SA BOUYSSOU	24170	ST POMPONT	32000
SAS COMPTOIR AGRICOLE MARMANDAIS	47200	MARMANDE	28000
SAS DOUMERG	81000	ALBI	10000
SARL JPR DISTRIBUTION	81100	CASTRES	2500
SAS LADEVEZE	32330	GONDRIN	18000
SAS LOUIT	32320	BASSOUES	25000
SA J. SANSAN	47600	NERAC	50000
SAS URTHALER	47170	MEZIN	4700
SAS VITIVISTA	82350	ALBIAS	80000
TOTAL			340200



Los servicios de Atlantique céréales



Los intercambios entre Francia y España

Aunque los intercambios sean regulares entre los dos países, el volumen depende de 3 elementos claves:



Los intercambios entre Francia y España



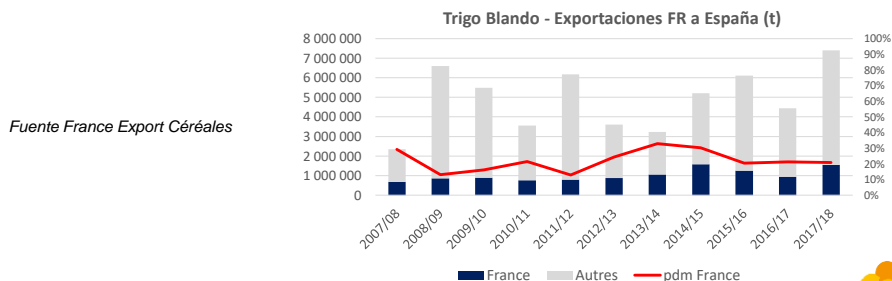
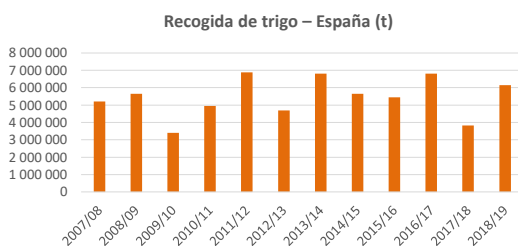
**Cuota de mercado de España en las exportaciones francesas
De julio de 2017 a junio de 2018 (en miles de toneladas)**

	Trigo		Maíz		Cebada	
Bel-Lux	2584	1º	776	3º	1341	1º
Países Bajos	2449	2º	875	2º	997	2º
Alemania	552		556		374	
Italia	959		288		185	
Reino Unido	208		453		6	
Irlanda	75		197		30	
Dinamarca	2		13		0	
Grecia	64		8		3	
Portugal	684		21		91	
España	1549	3º	1663	1º	384	3º
Malta	1		4		6	
Chipre	10		0		50	
Otros	15		46		9	
TOTAL UE 27	9157		4902		3480	
TOTAL Países Terceros	8116		142		2561	
TOTAL GENERAL	17274		5044		6041	

Fuente FranceAgrimer



Trigo – una necesidad de importación según la producción nacional

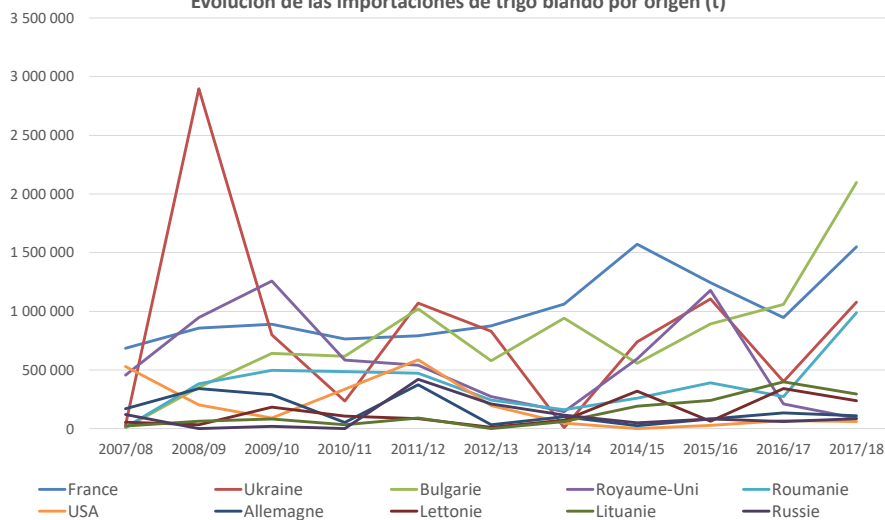


Fuente France Export Céréales



Una gran diversidad de orígenes de importación

Evolución de las importaciones de trigo blando por origen (t)

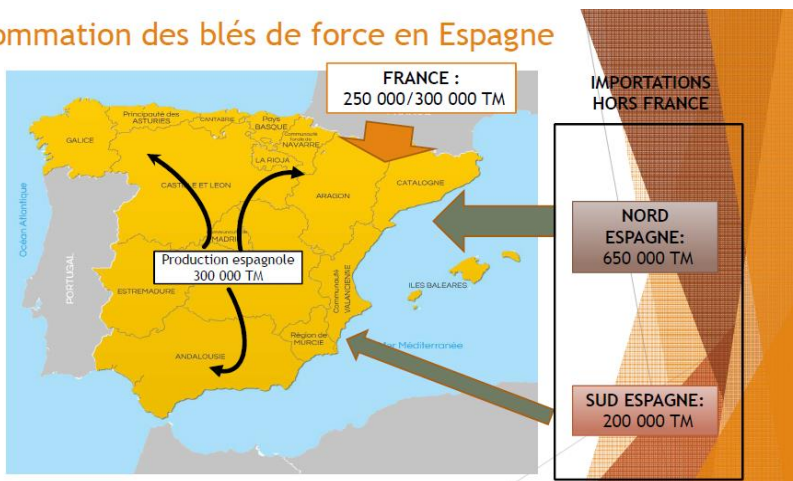


Fuente France Export Céréales



Mercado del trigo de fuerza (cosecha 2017)

Consommation des blés de force en Espagne

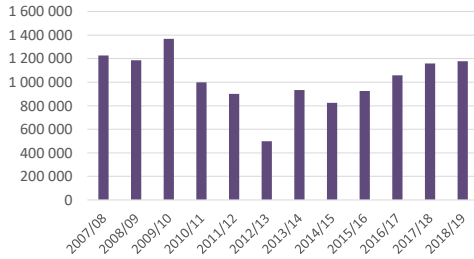


- > Consumo total de **trigo blando molinero**: 4MT
- > Consumo total de **trigo de fuerza**: 1,4MT prot >13% de las cuales 800 KT prot > 14%

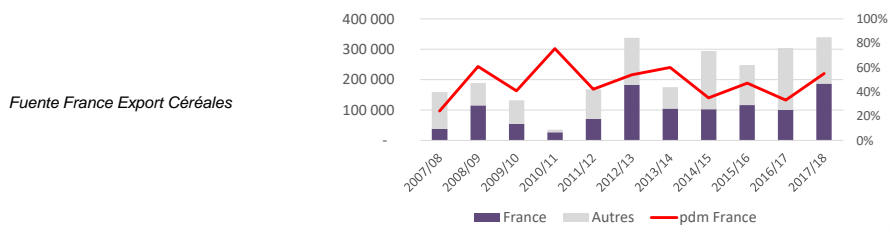


Mercado del trigo duro

Recogida de trigo duro – España (t)



BD- Exportaciones FR a España (t)

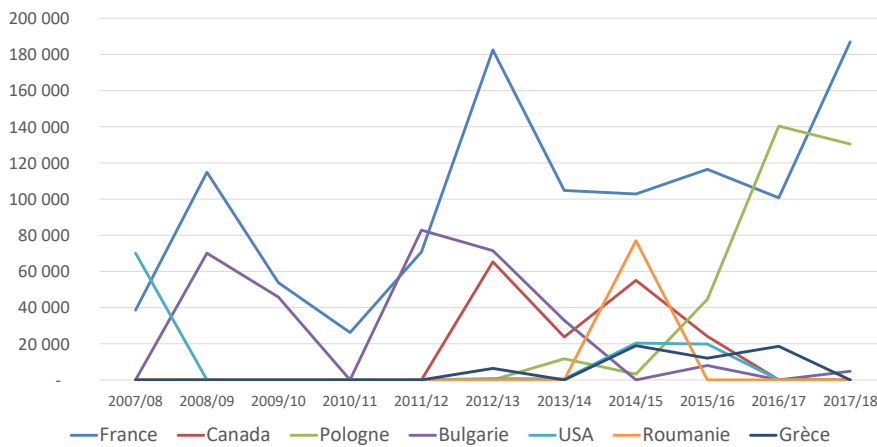


Fuente France Export Céréales



Mercado del trigo duro – Polonia, nuevo entrante

Evolución de las importaciones de trigo duro (t)



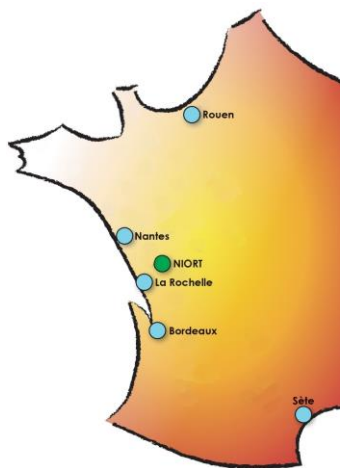
Fuente France Export Céréales



Balance de trigos de las cosechas 2018 y 2019 – Suroeste

Cosecha 2018

- › Menos disponibilidad en trigo molinero, más trigo forrajero
- › Los intercambios de trigo duro con España se limitan principalmente a trigos duros forrajeros (cosecha 2018)
- › Fuerte competencia de los trigos de fuerza con los trigos de importación (americanos, canadienses y bálticos sobre todo), que se explica por un incremento mayor de las cotizaciones en Euronext que en Chicago.



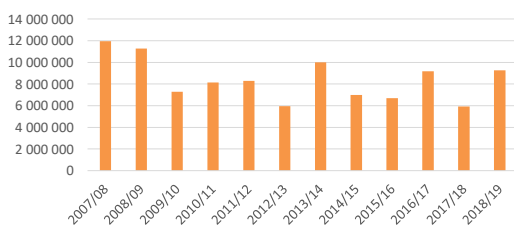
Cosecha 2019

- › Superficie total – trigo - estable
- › Aumento de las superficies de trigo de fuerza (sobre todo en las zonas tradicionalmente de trigo duro)
- › Reducción de las superficies de trigo duro (falta de rentabilidad de este cultivo)

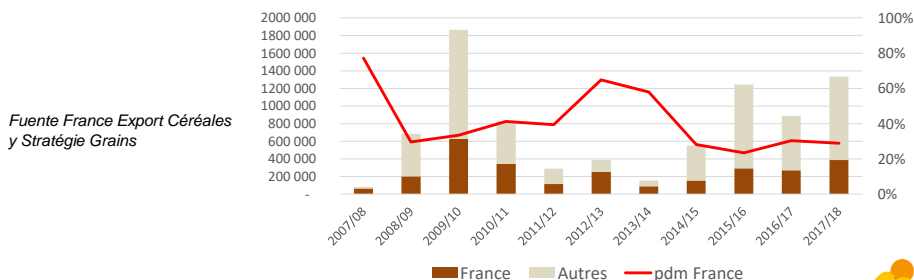


Mercado de la cebada – La cosecha nacional sigue siendo grande

Recogida de cebada – España (t)



Cebada - Exportaciones FR a España (t)

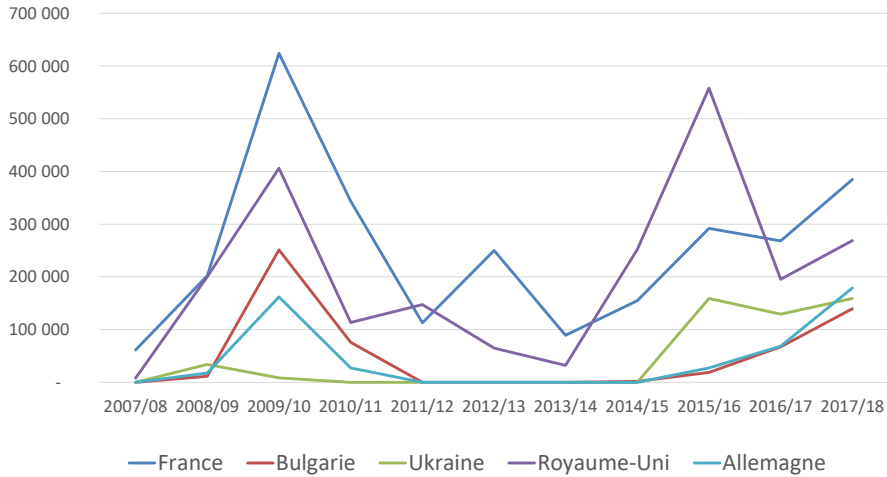


Fuente France Export Céréales y Stratégie Grains



Mercado de la cebada

Evolución de las importaciones de cebada a España por origen (t)

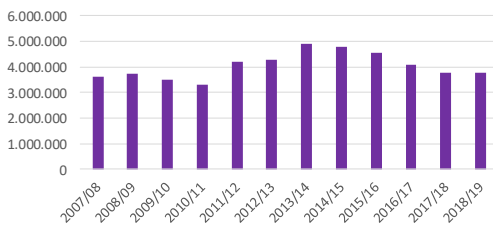


Fuente France Export Céréales



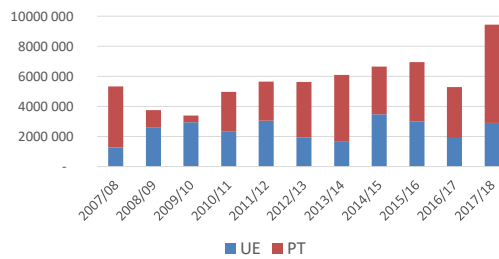
Mercado del maíz – Gran parte de las importaciones de países terceros

Recogida de maíz - España (t)

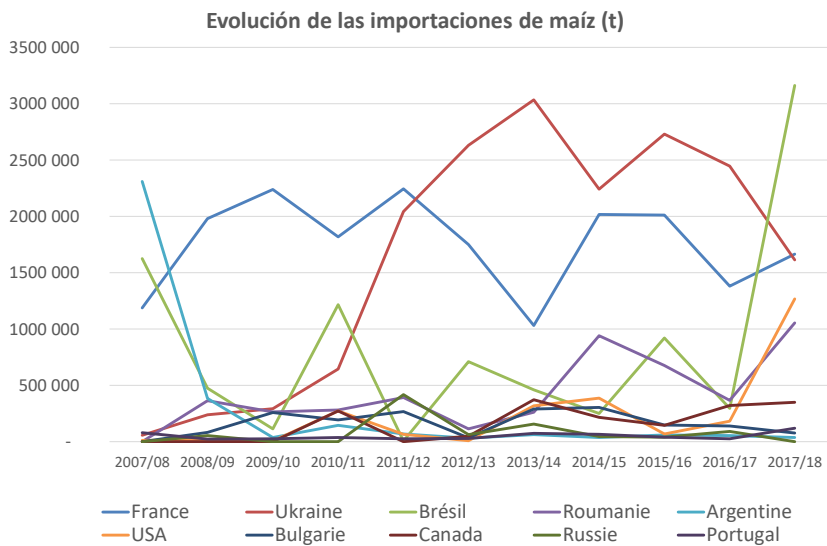


Fuente France Export Céréales

MA – Importaciones de España (t)



Mercado del maíz – El Mar Negro, presente desde hace 7 años



Fuente France Export Céréales



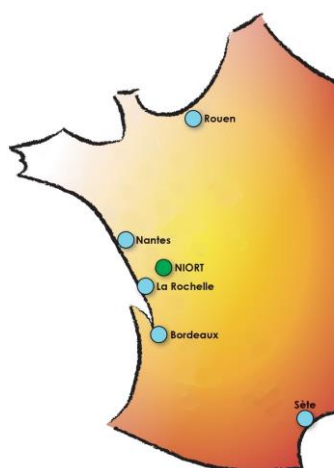
Balance de la cebada y del maíz cosechas 2018 y 2019 – Suroeste

Cosecha 2018

- › Poca disponibilidad de cebada - menos competencia del Centro y Oeste de Francia en fabricantes de alimentos del suroeste
- › Floja cosecha de maíz – menos competencia del centro de Francia y buena competitividad en precios de este cereal en los fabricantes de alimentos franceses.
- › Incremento de las superficies de sorgo

Cosecha 2019

- › Superficie total cultivo de primavera al alza (que debería beneficiar nuevamente al sorgo)
- › Superficie de cebada al alza.



Conclusión

- **España sigue siendo un socio privilegiado** de Francia en los intercambios de cereales y vegetales oleo-proteaginosos
- **La necesidad de importación depende de la cosecha local, que varía de forma importante** de un año para otro, según las condiciones meteorológicas del año.
- **Francia se enfrenta cada vez más al reto de las importaciones multi-origen en el mercado español** (incluyendo todos los productos).
- **La logística de camión es un elemento clave**



Gracias por su atención

