



# Mercado de los cereales

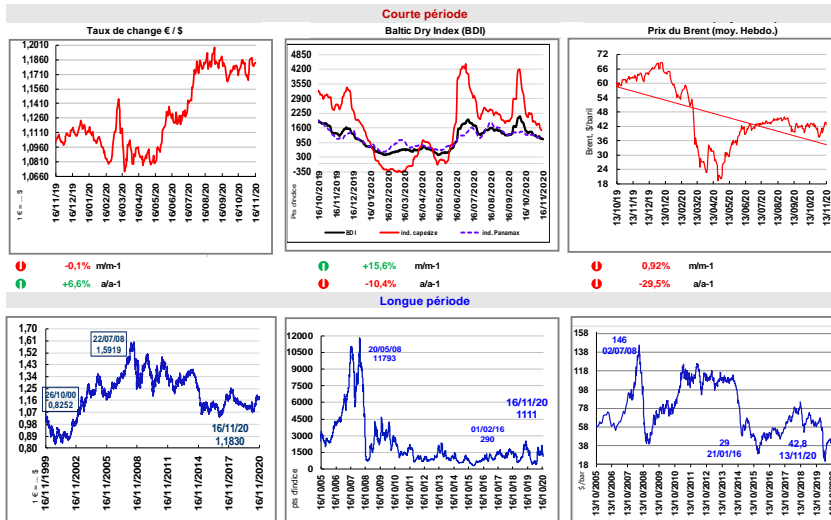
## Balances franceses

Philippe PAQUOTTE  
FranceAgiMer



WEBINAR Barcelona – 1 de diciembre 2020

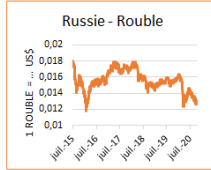
### Indicadores macroeconómicos



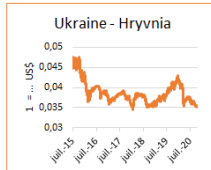
## Evolución de las divisas de los principales países exportadores de cereales



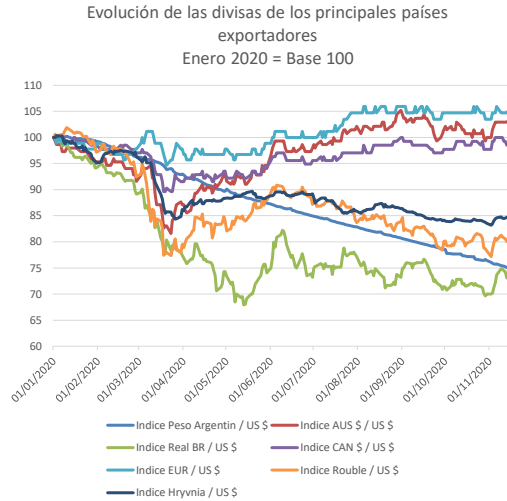
Variation (octobre)	
n-1	m-1
-28%	-3%



Variation (octobre)	
n-1	m-1
-21%	-2%



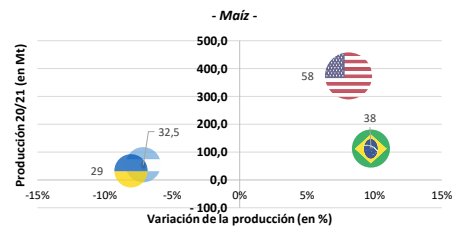
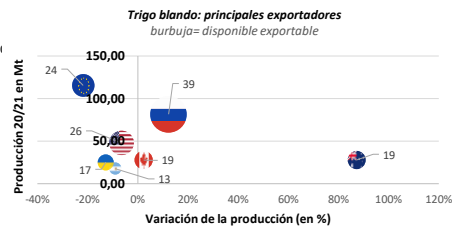
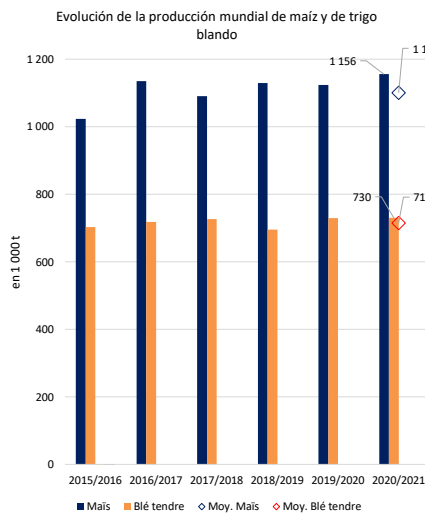
Variation (octobre)	
n-1	m-1
-16%	-1%



Fuente : Consejo Internacional de los Cereales

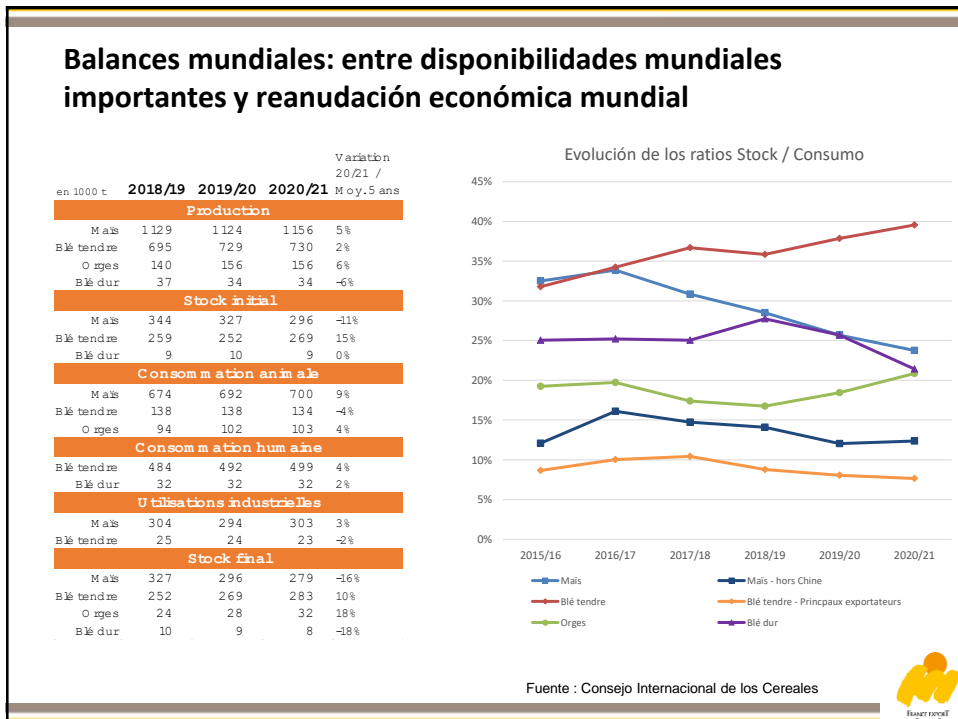
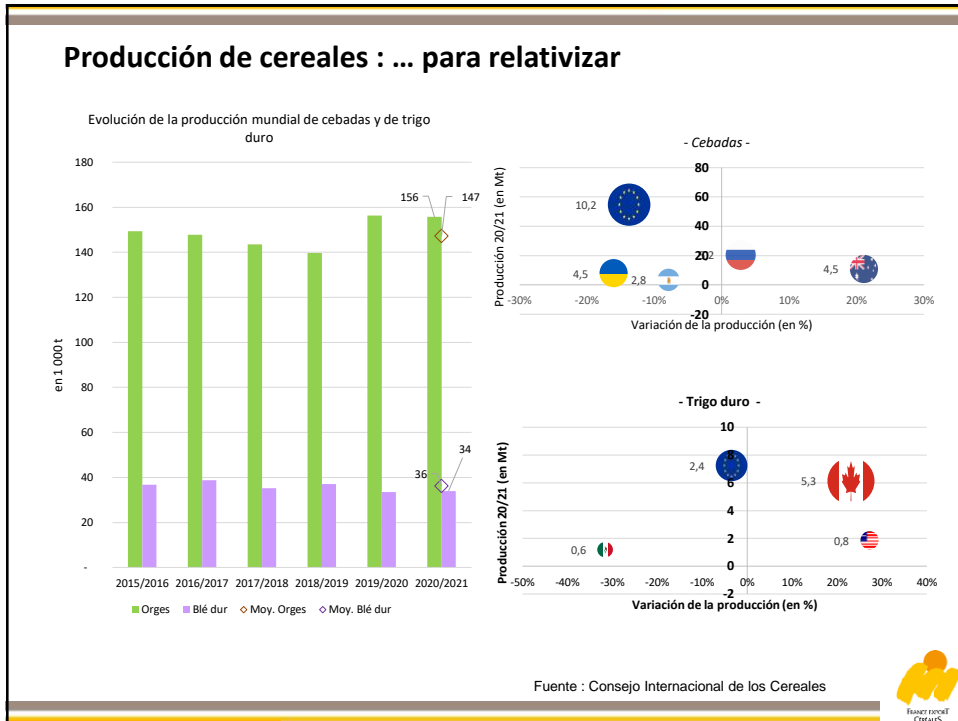


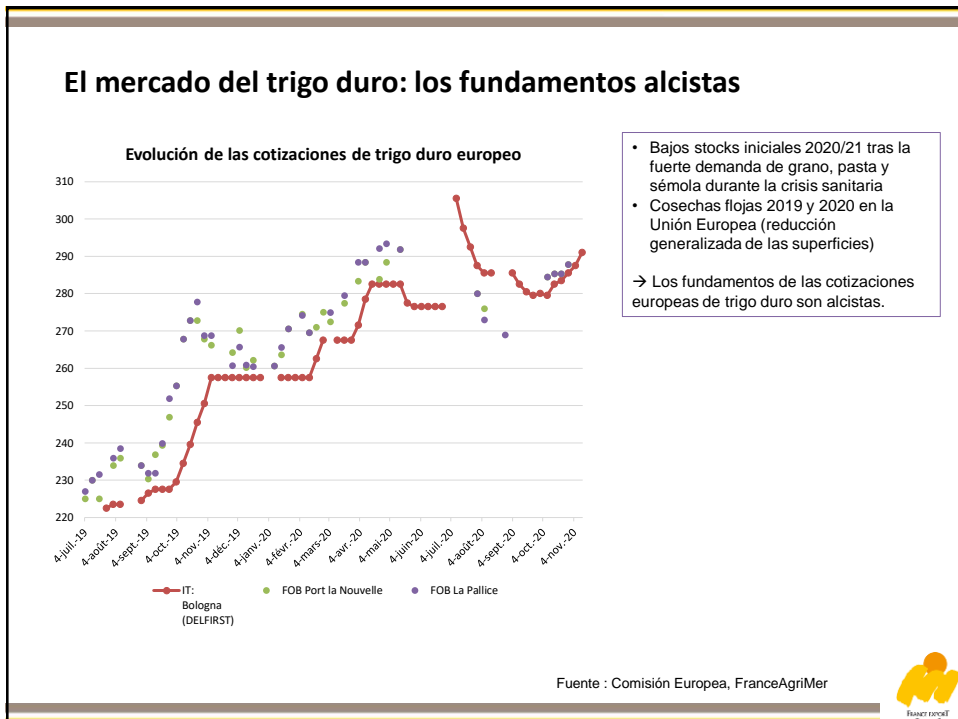
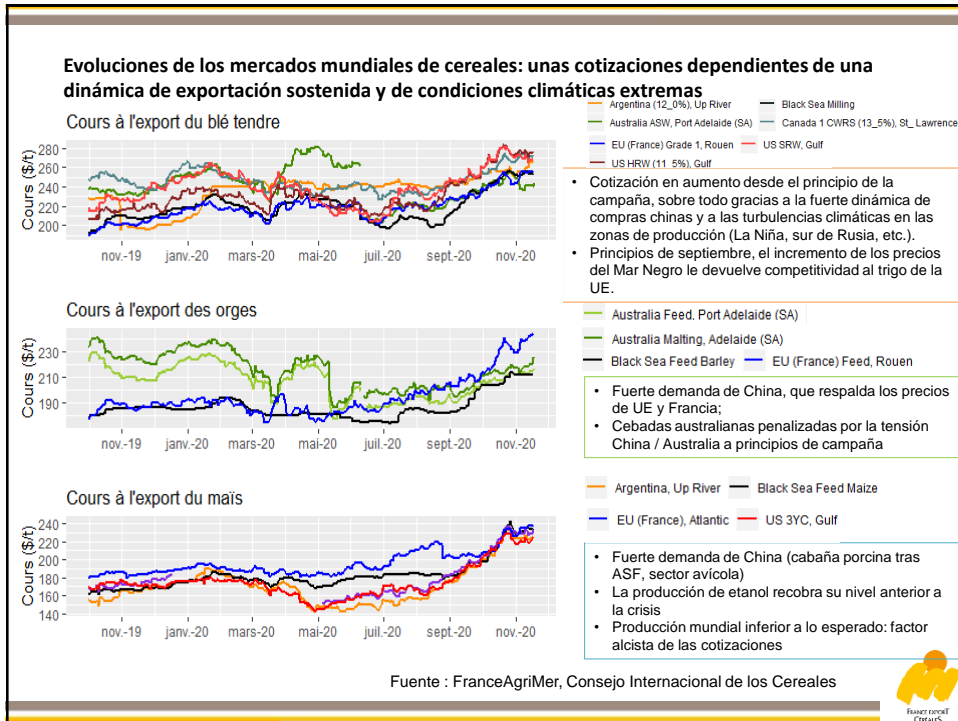
## Producción de cereales: una producción mundial récord ...



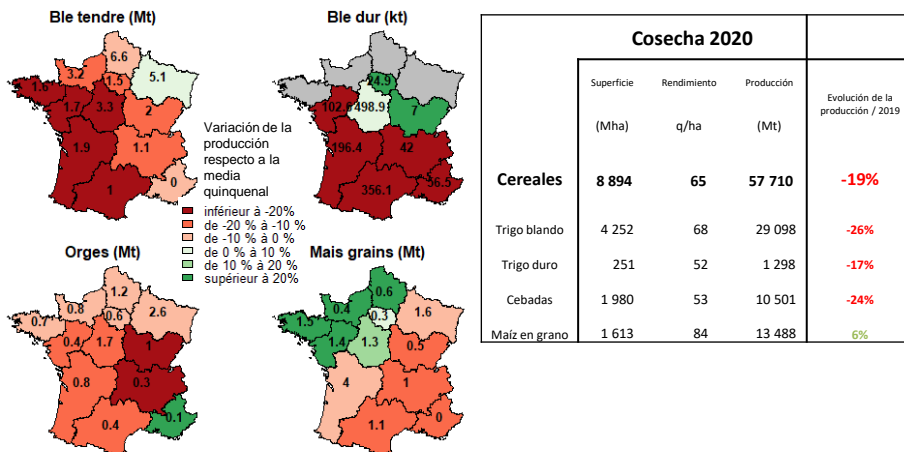
Fuente : Consejo Internacional de los Cereales







### Las cosechas francesas de cereales: impactadas por un año de cultivo de extremos



Fuente : Ministère de l'Agriculture et de l'Alimentation




### Balance francés de trigo blando

En 1000 t julio-junio

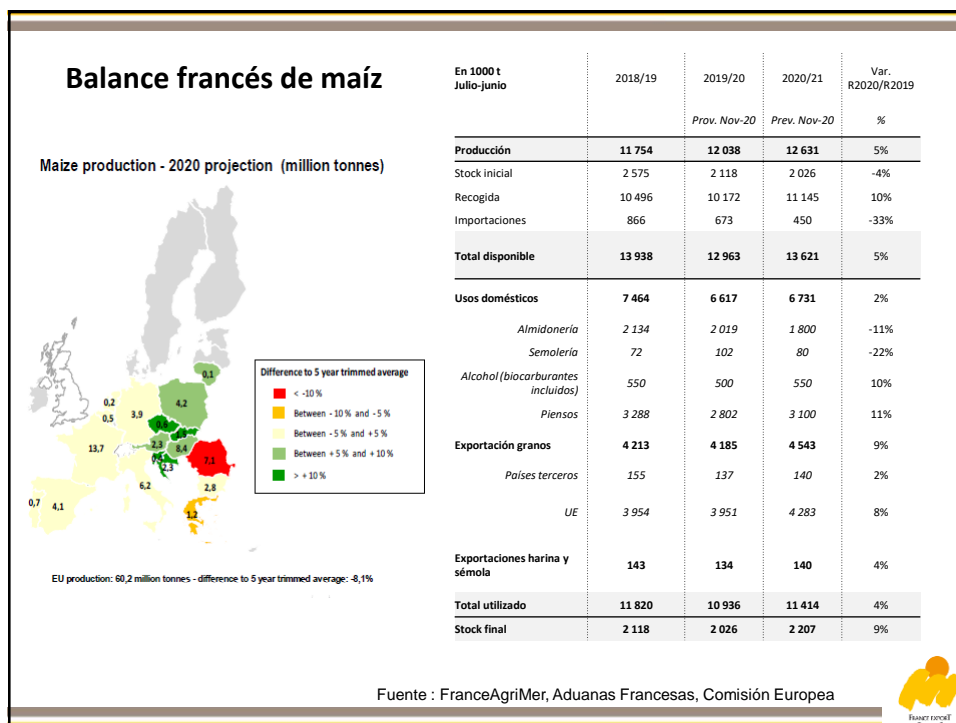
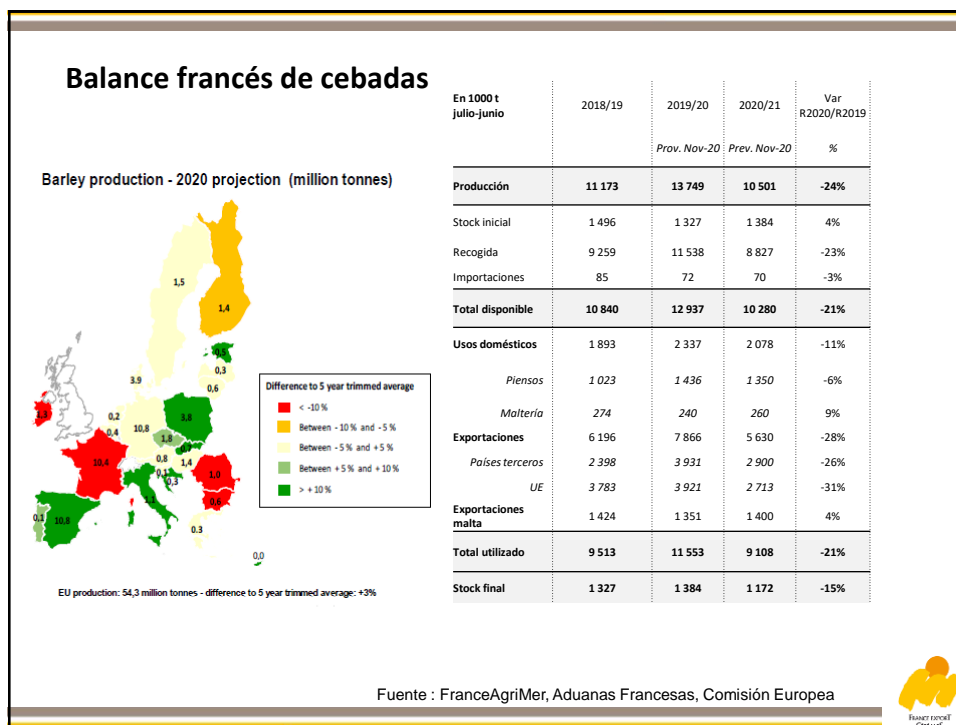
	2018/19	2019/20	2020/21	Var R2020/R2019
		Prov. Nov-20	Prev. Nov-20	%
<b>Producción</b>	<b>34 045</b>	<b>39 551</b>	<b>29 098</b>	<b>-26%</b>
Stock inicial	3 006	2 670	3 024	13%
Recogida	31 188	36 498	26 875	-26%
Importaciones	292	232	300	29%
<b>Total disponible</b>	<b>34 537</b>	<b>39 450</b>	<b>30 249</b>	<b>-23%</b>
<b>Usos domésticos</b>	<b>14 472</b>	<b>15 181</b>	<b>14 208</b>	<b>-6%</b>
<i>Panificación</i>	2 740	2 681	2 700	1%
<i>Biscot, galletas y bollería indust.</i>	1 187	1 150	1 150	0%
<i>Almid/Glut</i>	2 679	2 606	2 730	5%
<i>Alcohol (biocarburantes incluidos)</i>	1 600	1 520	1 600	5%
<i>Piensos</i>	4 531	4 794	4 500	-6%
<b>Exportaciones granos</b>	<b>17 156</b>	<b>20 999</b>	<b>13 317</b>	<b>-37%</b>
<i>Países terceros</i>	9 668	13 461	6 850	-49%
<i>UE</i>	7 368	7 427	6 343	-15%
<b>Exportaciones harina</b>	<b>238</b>	<b>247</b>	<b>230</b>	<b>-7%</b>
<b>Total utilizado</b>	<b>31 867</b>	<b>36 427</b>	<b>27 755</b>	<b>-24%</b>
<b>Stock final</b>	<b>2 670</b>	<b>3 024</b>	<b>2 494</b>	<b>-18%</b>

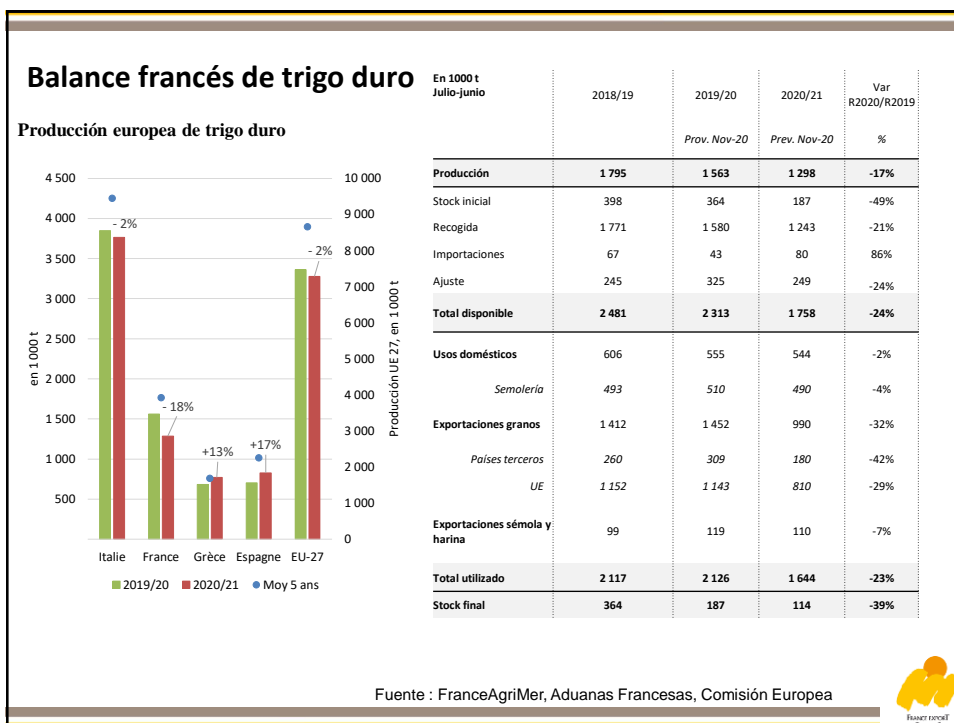
Soft wheat production - 2020 projection (million tonnes)



Fuente : FranceAgriMer, Aduanas francesas, Comisión Europea







## Gracias por su atención

Consulte FranceAgriMer :

Página web de FranceAgriMer : <https://www.franceagrimer.fr/>

VISIONet, site open data: <https://visionet.franceagrimer.fr>

Céré'Obs, seguimiento de las condiciones de los cultivos: <https://cereobs.franceagrimer.fr>

@FranceAgriMer      FranceAgriMer

WEBINAR Barcelona – 1 de diciembre 2020