



AU SERVICE DE LA FILIÈRE FRANÇAISE ET DE SES CLIENTS

# Mercado de los cereales en 2021/2022 : el lugar de Francia en los diferentes mercados

Christian CRISPEL & Damien DUPOUX



Madrid - 30 de Septiembre 2021

## QUIÉNES SOMOS



desde 1911

- 7 personas (5 corredores / 2 personas administración/ejecución)
- Mercado oleo-proteaginosos (girasol, colza...):
  - francés interno y exportación
  - Mar Negro/América del norte destino Oeste y Sur de Europa
- Mercado cereales y subproductos
  - francés interno y exportación
  - Harineras, fabricantes de piensos, negociantes, almidoneros...



## RELACIONES CON ESPAÑA




- Relación histórica
- VOLUMEN TOTAL/AÑO EMERIC: 1 100 000 - 1 200 000 TM
- 45-50 % DESTINO ESPAÑA
- Desarrollo importante en mercado harinero y trigos de calidad
- Seguimiento anual de las calidades de los trigos del Sur de Francia

## ESPAÑA PARTENARIO ESENCIAL DE FRANCIA EN LA UNIÓN EUROPEA

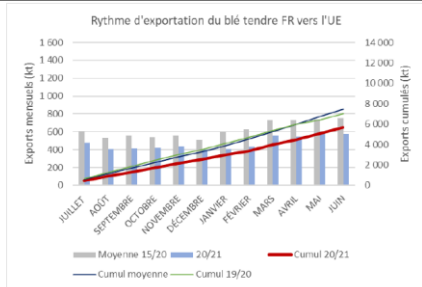
### Les 3 principaux clients de la France en UE pour la campagne 2019/2020

Source : FranceAgrimer



# CONTINUIDAD EN EL TIEMPO

## TRIGO

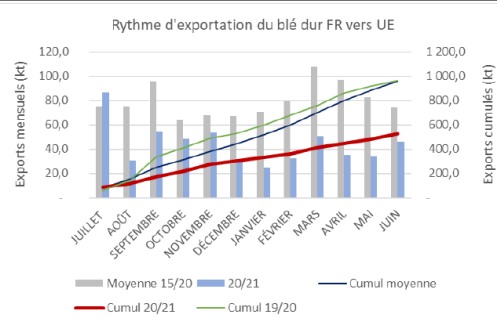


**Volume total exporté à fin juin 2021 : 5 678 575 tonnes**

**Principaux pays importateurs (vol. mensuel & vol. cumulé)**

1. Belgique-Luxembourg (195 276 t / 2 024 161 t)
2. Pays-Bas (163 074 t / 1 511 311 t)
3. Espagne (80 974 t / 845 987 t)
4. Italie (78 211 t / 701 974 t)
5. Portugal (15 234 t / 308 021 t)

## TRIGO DURO

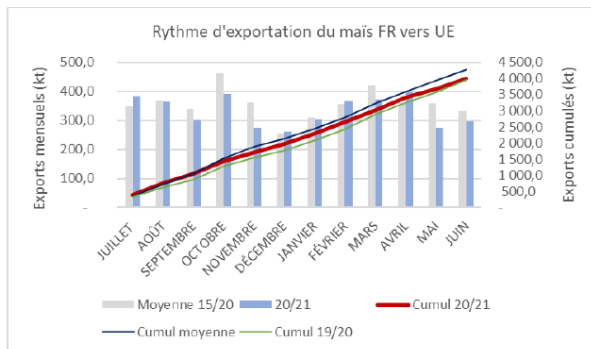


**Volume total exporté à fin juin 2021 : 528 413 tonnes**

**Principaux pays importateurs (vol. mensuel & vol. cumulé)**

1. Italie (3 876 t / 115 944 t)
2. Espagne (16 179 t / 102 370 t)
3. Pays-Bas (4 509 t / 82 240 t)
4. Belgique-Luxembourg (8 075 t / 74 974 t)
5. Allemagne (4 930 t / 63 809 t)

## MAÏS

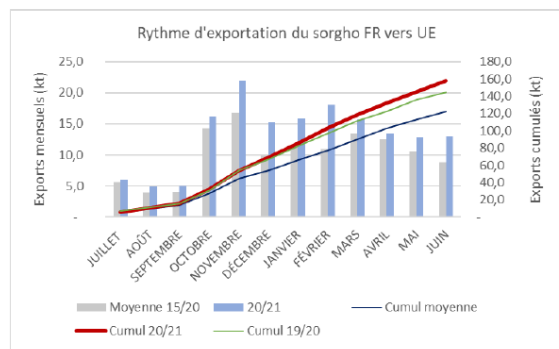


**Volume total exporté à fin juin 2021 : 3 987 837 tonnes**

**Principaux pays importateurs (vol. mensuel & vol. cumulé)**

1. Espagne (104 497 t / 1 281 342 t)
2. Pays-Bas (71 685 t / 1 033 987 t)
3. Belgique-Luxembourg (79 884 t / 753 565 t)
4. Allemagne (24 274 t / 458 716 t)
5. Irlande (4 666 t / 180 288 t)

## SORGHO



**Volume total exporté à fin juin 2021 : 158 123 tonnes**

**Principaux pays importateurs (vol. mensuel & vol. cumulé)**

1. Espagne (9 121 t / 113 840 t)
2. Belgique-Luxembourg (1 940 t / 22 951 t)
3. Italie (472 t / 9 762 t)
4. Pays-Bas (878 t / 6 526 t)
5. Portugal (524 t / 4 901 t)

## IMPORTACIÓN DE TRIGO EN ESPAÑA

Origenes	2015/16	2016/17	2017/18	2018/19	2019/20	2020/21	moy. 2015-20		moy. 2016-21	
France	1 244	947	1 550	953	1 416	876	1 222	22%	1 148	24%
Allemagne	82	140	112	78	78	89	98	2%	99	2%
Portugal	23	9	35	5	26	5	20	0%	16	0%
Danemark	269	230	305	-	361	70	233	4%	193	4%
Suède	154	118	347	-	165	138	157	3%	154	3%
Pologne	162	154	107	-	13	11	87	2%	57	1%
Lettonie	65	557	239	126	121	23	222	4%	213	4%
Lituanie	242	415	295	114	197	203	253	5%	245	5%
Estonie	48	11	33	45	42	-	30	1%	26	1%
Roumanie	391	273	933	567	452	240	523	10%	493	10%
Bulgarie	893	1 059	2 099	1 094	1 220	790	1 273	23%	1 252	26%
Royaume-Uni	1 180	212	90	23	319	4	365	7%	130	3%
Canada	106	-	16	219	-	14	68	1%	50	1%
USA	28	70	62	65	-	21	45	1%	44	1%
Moldavie	-	63	45	-	-	-	22	0%	22	0%
Russie	83	70	118	92	18	14	76	1%	62	1%
Ukraine	1 119	430	1 121	312	316	347	660	12%	505	11%
Serbie	30	60	20	78	-	55	38	1%	43	1%
Autres UE	113	15	2	3	22	1	30	1%	8	0%
<b>TOTAL IMPORTE</b>	<b>6 268</b>	<b>4 833</b>	<b>7 541</b>	<b>3 778</b>	<b>4 797</b>	<b>2 901</b>	<b>5 443</b>		<b>4 770</b>	

## FOCUS TRIGO

- Particularidad de los 4 últimos años / 30 años de colaboración
  - Cosecha 2018 : micotoxinas
  - Cosecha 2019: exceso de producción / falta de proteínas
  - Cosecha 2020: Desequilibrio de mercado / bajada de primas en trigo de fuerza
  - Cosecha 2021: Problemas de Hagberg



MANTENER LAS RELACIONES Y EVOLUCIONAR  
JUNTOS PARA GENERAR CONFIANCA

## PERSPECTIVAS EN TRIGO BLANDO Y TRIGO DE FUERZA

- Bajada superficie trigo de fuerza
- Equilibrio superficie fuerza / blando cosecha 2022

Superficie máxima OCCITANIA en 2019 : 140 000 ha trigo de fuerza

Superficie prevista 2022 : 100 000 ha trigo de fuerza

- Selección varietal para adaptar exigencias y disminuir el riesgo germinación
  - Disminución Forcali
  - Bajada superficie Izalco

## EVOLUCIÓN Y VENTAJAS DEL MERCADO FRANCÉS

- Muchas inversiones en equipamiento de control ( Hagberg, micotoxinas) y limpieza de mercancías
- Flexibilidad de retiradas con periodos largos
- Proximidad con el Norte España y acceso marítimo para el Sur
- Trazabilidad de la mercancía desde el campo y reconocimiento por varios silos de calidad/trazabilidad (2BSVS, Maíz Clase A , CRC, NF V 30 0001...)

## POSIBILIDADES DE DESARROLLO JUNTOS

- Contratación temprana (cerca contratos de producción ) y/o a largo plazo
  - asegurar necesidades precisas y disponibilidad de volumen
  - garantizar un flujo logístico constante
  - limitar variaciones importantes de producción y desequilibrio de mercado
- Potencial de desarrollo de cultivos especializados tipo galletero, trigos de fuerza variedad pura...
- Acompañamiento en evoluciones sociales tipo sostenibilidad, trazabilidad....



AU SERVICE DE LA FILIÈRE FRANÇAISE ET DE SES CLIENTS

## Le agradecemos su atención

Christian CRISPEL & Damien DUPOUX

